

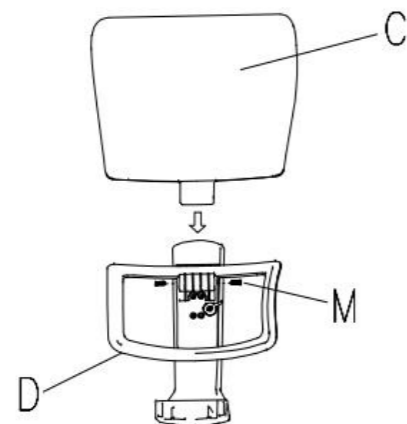
Produktspezifikationen



Höhe	1110 - 1170mm
Sitztiefe	510mm
Sitzbreite	530mm
Höhe vom Boden bis zum Sitz	460 - 530mm
Breite der Sitzlehne	500mm
Höhe der Sitzlehne	680 - 750mm
Breite zwischen den Armlehnen	450mm
Höhe von der Armlehne bis zum Boden	580 - 645mm
Höhe von der Armlehne bis zum Sitz	175 - 220mm
Winkel der Rückenlehne	105° -135°

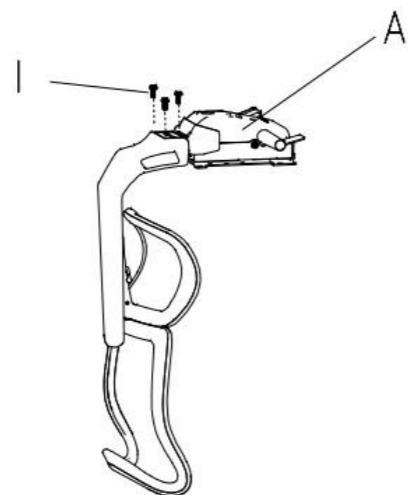
Schritte zur Montage

Schritt 1



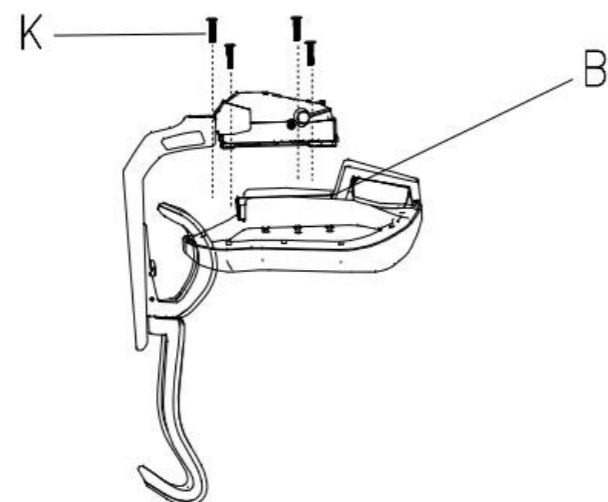
C	x1	D x1 M 5x16mm x2

Schritt 2



A	x1 I 8x18mm x3

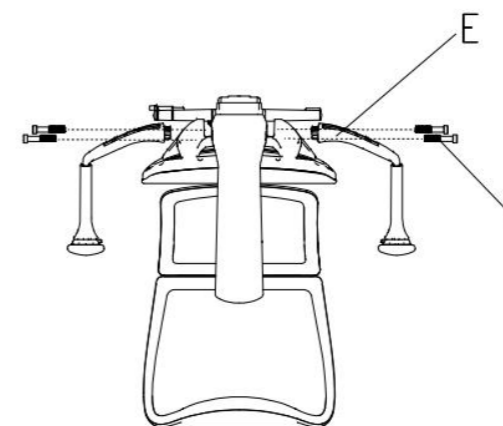
Schritt 3



B	x1 K 6x16mm x4

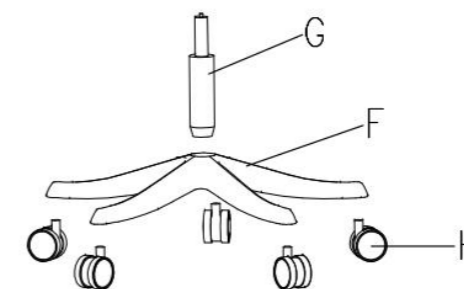
Schritte zur Montag

Schritt 4



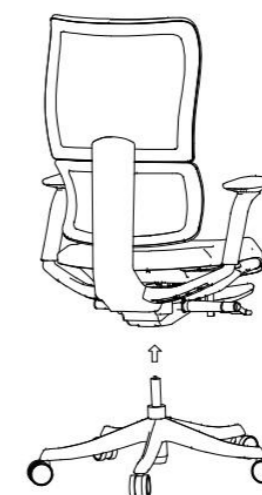
E	x2 J 8x40mm x4

Schritt 5



G	x1 F x1 H x5	

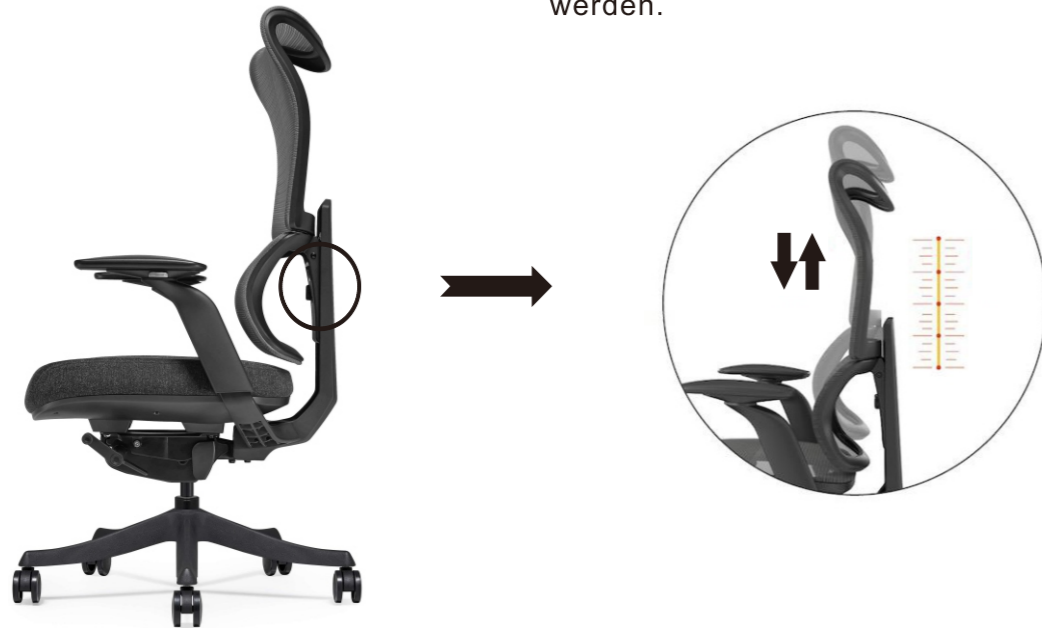
Schritt 6



Anheben der Rückenlehne




Die Höhe der Rückenlehne kann in 5 Schritten frei nach oben und unten verstellt werden, um den gesundheitlichen Bedürfnissen von Menschen unterschiedlicher Größe gerecht zu werden.



3D-Drehbare Armlehne



Die um 360 Grad drehbare Lift-Armlehne entlastet Ihre Arme und verbessert den Komfort im Büro.



Abnehmbare Armlehne



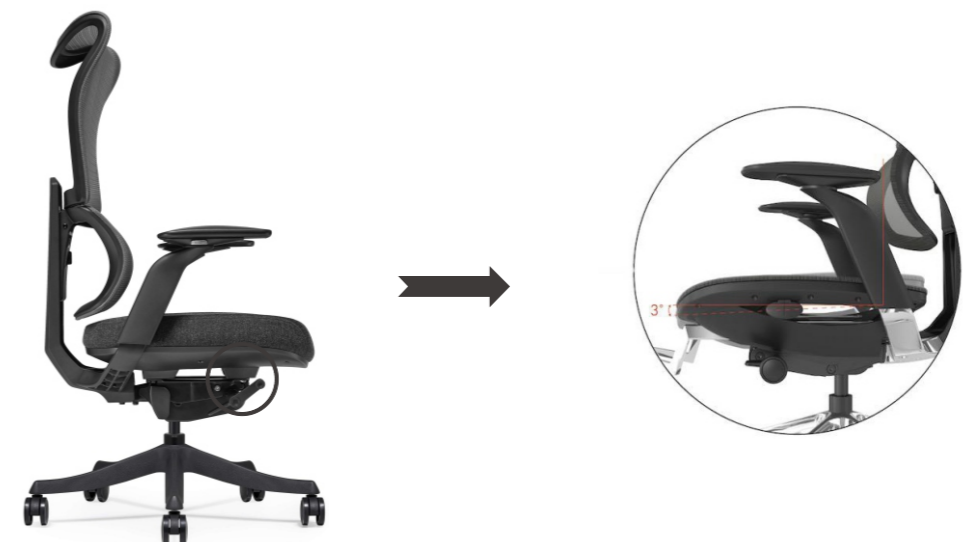
Die Armlehne kann nach oben und unten, vor und zurück bewegt werden, um sich an unterschiedliche Sitzhaltungen und Höhenverhältnisse anzupassen.



Verstellbares Sitzkissen




Das Sitzkissen lässt sich um 3° nach vorne neigen und kann so an Ihre Bedürfnisse angepasst werden.



Höhenverstellung



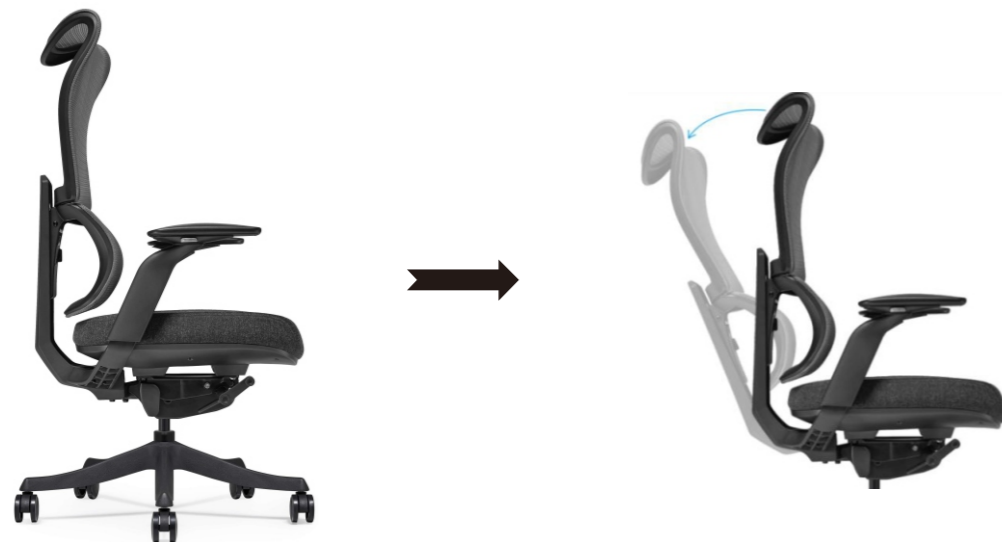
Unter dem Sitzkissen befindet sich ein Hebeschalter, der sich um 6cm nach oben und unten verstellen lässt.



Neigungsverstellung



Die Rückenlehne lässt sich in 3 Winkeln verstellen und arretieren.



Hinweis



Bitte überprüfen Sie das Produkt nach dem Auspacken sorgfältig auf fehlende Teile oder Beschädigungen. Sollte dies der Fall sein, wenden Sie sich bitte an uns rechtzeitig.



Bitte verwenden Sie es auf einem stabilen Boden in Innenräumen, vermeiden Sie die Nähe von Feuer oder stellen Sie es in der Sonne oder in feuchter Umgebung.



Dieses Produkt ist nur für den einmaligen Gebrauch bestimmt.



Setzen Sie sich nicht auf den Rand des Sitzes.



Treten Sie nicht auf das Produkt und verwenden Sie es nicht zum Heben von Gegenständen.



Stellen Sie die Rückenlehne nicht zu weit nach hinten.



Verlassen Sie sich nur in einer normalen Sitzposition auf dieses Produkt, um zu vermeiden aus dem Gleichgewicht zu geraten.



Seien Sie vorsichtig mit scharfen oder harten Werkzeugen, um Kratzer oder Kratzer oder Schläge auf das Produkt zu vermeiden.



Achten Sie bitte auf die natürliche Bewegung der Schraube. Wenn Sie stellen Sie die Verwendung sofort ein und reparieren Sie sie rechtzeitig.